



SKY
DRONE

REGISTRERINGSRAPPORT

INFORMATION

OBSERVATIONER

RESUME

INFORMATION OM PARTERNE

KUNDE

Stjernegade 2-6, 3000 Helsingør

Forende Service

LEVERANDØR

KAMERAOPERATØR
ANSVARLIG
AFDELING
MOBIL
E-MAIL

Jesper
Martin
Sjælland
5359 7415
Mpt@skywork.dk

SKADESOPTEGNING

SKADESKLASSIFICERING

SKADESOPTEGNING

Skadesoptegningen er foretaget for at videreformidle eventuelle skader, fejl og mangler ud fra den optimale sikring af klimaskærmen. Ved udbedring sikres kvaliteten, effektiviteten og sikkerheden således at driften af det besigtigede objekt igen bliver optimal. Oplysningerne er således med til at orientere om nuværende og eventuelle fremtidige problemstillinger, så man kan få disse budgetteret, planlagt og samtidig undgå overraskelser samt følgeskader. Rapporten er udarbejdet ud fra håndværksmæssig faglighed og tjener ydermere til formål at give et visuelt overblik over skaderne.

INFORMATION OM PARTERNE

KUNDE

Stjernegade 2-6, 3000 Helsingør

Forende Service

LEVERANDØR

KAMERAOPERATØR

ANSVARLIG

AFDELING

MOBIL

E-MAIL

Jesper

Martin

Sjælland

5359 7415

Mpt@skywork.dk

SKADESOPTEGNING

SKADESKLASSIFICERING

SKADESKLASSIFICERING

For at gøre det nemt for dig, har vi lavet en klassificering af skaderne. Skadesklassificeringen er udelukkende vejledende og fungerer som pejlemærke for hvor påtrængende udbedringen af skaderne er. Vi anbefaler altid at skaderne gennemgås manuelt.

Klassificeringen vil fremgå af oversigtsbillederne på de kommende sider.



Udbedring bør foretages.



Udbedring bør foretages i nærmer fremtid.



Bør inspiceres nærmere

INFORMATION OM PARTERNE

KUNDE

Stjernegade 2-6, 3000 Helsingør

Forende Service

LEVERANDØR

KAMERAOPERATØR

ANSVARLIG

AFDELING

MOBIL

E-MAIL

Jesper

Martin

Sjælland

5359 7415

Mpt@skywork.dk

SKADESOPTEGNING

SKADESKLASSIFICERING



SKY
DRONE

REGISTRERINGSRAPPORT

INFORMATION

OBSERVATIONER

RESUME

Tryk på skaderne for at inspicere

For at gøre det nemt for dig, har vi lavet en klassificering af skaderne. Skadesklassificeringen er udelukkende vejledende og fungerer som pejlemærke for hvor påtrængende udbedringen af skaderne er. Vi anbefaler altid at skaderne gennemgås manuelt.

-  Udbedring bør foretages øjeblikkeligt.
-  Udbedring bør foretages inden for 1 år.
-  Udbedring bør foretages inden for nærmere fremtid 1-5 år.
-  Bør inspiceres nærmere



01 - Inddækning



- Inddækningen burde være kørt ind over rygningen, da det se ud til fugen har sluppet klemmelisten og Rygningen.

Tryk på skaderne for at inspicere

For at gøre det nemt for dig, har vi lavet en klassificering af skaderne. Skadesklassificeringen er udelukkende vejledende og fungerer som pejlemærke for hvor påtrængende udbedringen af skaderne er. Vi anbefaler altid at skaderne gennemgås manuelt.

-  Udbedring bør foretages øjeblikkeligt.
-  Udbedring bør foretages inden for 1 år.
-  Udbedring bør foretages inden for nærmere fremtid 1-5 år.
-  Bør inspiceres nærmere



02 - Inddækning



- Der er begyndt at komme revne i inddækningen, overvej at få skiftes den hele, da den ser lidt medtaget ud hele vejen.

Tryk på skaderne for at inspicere

For at gøre det nemt for dig, har vi lavet en klassificering af skaderne. Skadesklassificeringen er udelukkende vejledende og fungerer som pejlemærke for hvor påtrængende udbedringen af skaderne er. Vi anbefaler altid at skaderne gennemgås manuelt.

-  Udbedring bør foretages øjeblikkeligt.
-  Udbedring bør foretages inden for 1 år.
-  Udbedring bør foretages inden for nærmere fremtid 1-5 år.
-  Bør inspiceres nærmere



03 - Tagsten



- Tagsten har skubbet sig, få fastgjort den så den ikke glider ned.

Tryk på skaderne for at inspicere

For at gøre det nemt for dig, har vi lavet en klassificering af skaderne. Skadesklassificeringen er udelukkende vejledende og fungerer som pejlemærke for hvor påtrængende udbedringen af skaderne er. Vi anbefaler altid at skaderne gennemgås manuelt.

-  Udbedring bør foretages øjeblikkeligt.
-  Udbedring bør foretages inden for 1 år.
-  Udbedring bør foretages inden for nærmere fremtid 1-5 år.
-  Bør inspiceres nærmere



04 - Kvist



- Vinduet ser godt medtaget ud og kunne godt bruge noget maling, for at sikre det holder noget længere.
- Vidues liste rådnet væk
- Bly inddækningen, ser også noget medtaget ud - Man kunne overveje at få det smurt ind, for at forlænge levetiden.

Tryk på skaderne for at inspicere

For at gøre det nemt for dig, har vi lavet en klassificering af skaderne. Skadesklassificeringen er udelukkende vejledende og fungerer som pejlemærke for hvor påtrængende udbedringen af skaderne er. Vi anbefaler altid at skaderne gennemgås manuelt.

-  Udbedring bør foretages øjeblikkeligt.
-  Udbedring bør foretages inden for 1 år.
-  Udbedring bør foretages inden for nærmere fremtid 1-5 år.
-  Bør inspiceres nærmere



05 - Inddækning



- Inddækning ser noget krøllet og lidt medtaget ud.

- Fjern gammelt tegl som lægger på tagpapen.

Tryk på skaderne for at inspicere

For at gøre det nemt for dig, har vi lavet en klassificering af skaderne. Skadesklassificeringen er udelukkende vejledende og fungerer som pejlemærke for hvor påtrængende udbedringen af skaderne er. Vi anbefaler altid at skaderne gennemgås manuelt.

-  Udbedring bør foretages øjeblikkeligt.
-  Udbedring bør foretages inden for 1 år.
-  Udbedring bør foretages inden for nærmere fremtid 1-5 år.
-  Bør inspiceres nærmere



6 - Træværk



- Træværket ser medtaget ud, brug for noget maling.

Tryk på skaderne for at inspicere

For at gøre det nemt for dig, har vi lavet en klassificering af skaderne. Skadesklassificeringen er udelukkende vejledende og fungerer som pejlemærke for hvor påtrængende udbedringen af skaderne er. Vi anbefaler altid at skaderne gennemgås manuelt.

-  Udbedring bør foretages øjeblikkeligt.
-  Udbedring bør foretages inden for 1 år.
-  Udbedring bør foretages inden for nærmere fremtid 1-5 år.
-  Bør inspiceres nærmere



07 - Kvist



- Beklædning er hoppet ud, bør fastgøres.

- evt. lidt maling.

Tryk på skaderne for at inspicere

For at gøre det nemt for dig, har vi lavet en klassificering af skaderne. Skadesklassificeringen er udelukkende vejledende og fungerer som pejlemærke for hvor påtrængende udbedringen af skaderne er. Vi anbefaler altid at skaderne gennemgås manuelt.

-  Udbedring bør foretages øjeblikkeligt.
-  Udbedring bør foretages inden for 1 år.
-  Udbedring bør foretages inden for nærmere fremtid 1-5 år.
-  Bør inspiceres nærmere



08 - Skifer



- Montage af mangledede skiferstump.

Tryk på skaderne for at inspicere

For at gøre det nemt for dig, har vi lavet en klassificering af skaderne. Skadesklassificeringen er udelukkende vejledende og fungerer som pejlemærke for hvor påtrængende udbedringen af skaderne er. Vi anbefaler altid at skaderne gennemgås manuelt.

-  Udbedring bør foretages øjeblikkeligt.
-  Udbedring bør foretages inden for 1 år.
-  Udbedring bør foretages inden for nærmere fremtid 1-5 år.
-  Bør inspiceres nærmere



09 - Zink tag



- Kontrol af evt. gammel rep. da det ser lidt mærkeligt og tilfældigt ud.


Tryk på skaderne for at inspicere

For at gøre det nemt for dig, har vi lavet en klassificering af skaderne. Skadesklassificeringen er udelukkende vejledende og fungerer som pejlemærke for hvor påtrængende udbedringen af skaderne er. Vi anbefaler altid at skaderne gennemgås manuelt.

-  Udbedring bør foretages øjeblikkeligt.
-  Udbedring bør foretages inden for 1 år.
-  Udbedring bør foretages inden for nærmere fremtid 1-5 år.
-  Bør inspiceres nærmere



10 - Kvist



- Træværk på kvist, bør overtid få lidt maling, for at forlænge levetiden.

Tryk på skaderne for at inspicere

For at gøre det nemt for dig, har vi lavet en klassificering af skaderne. Skadesklassificeringen er udelukkende vejledende og fungerer som pejlemærke for hvor påtrængende udbedringen af skaderne er. Vi anbefaler altid at skaderne gennemgås manuelt.

-  Udbedring bør foretages øjeblikkeligt.
-  Udbedring bør foretages inden for 1 år.
-  Udbedring bør foretages inden for nærmere fremtid 1-5 år.
-  Bør inspiceres nærmere



11 - Skiferplader



- Montage af manglede skiferplader.
- Fastgøre skiferplader som er ved at glide ned.

Tryk på skaderne for at inspicere

For at gøre det nemt for dig, har vi lavet en klassificering af skaderne. Skadesklassificeringen er udelukkende vejledende og fungerer som pejlemærke for hvor påtrængende udbedringen af skaderne er. Vi anbefaler altid at skaderne gennemgås manuelt.

-  Udbedring bør foretages øjeblikkeligt.
-  Udbedring bør foretages inden for 1 år.
-  Udbedring bør foretages inden for nærmere fremtid 1-5 år.
-  Bør inspiceres nærmere



12 - Skiferplader



- Montage af manglede plade

- Fastgøre plade som er ved at glide ned.

Tryk på skaderne for at inspicere

For at gøre det nemt for dig, har vi lavet en klassificering af skaderne. Skadesklassificeringen er udelukkende vejledende og fungerer som pejlemærke for hvor påtrængende udbedringen af skaderne er. Vi anbefaler altid at skaderne gennemgås manuelt.

-  Udbedring bør foretages øjeblikkeligt.
-  Udbedring bør foretages inden for 1 år.
-  Udbedring bør foretages inden for nærmere fremtid 1-5 år.
-  Bør inspiceres nærmere



15 - Skiferplader



- Fastgøre skiferplader som er ved at glide ned.

Tryk på skaderne for at inspicere

For at gøre det nemt for dig, har vi lavet en klassificering af skaderne. Skadesklassificeringen er udelukkende vejledende og fungerer som pejlemærke for hvor påtrængende udbedringen af skaderne er. Vi anbefaler altid at skaderne gennemgås manuelt.

-  Udbedring bør foretages øjeblikkeligt.
-  Udbedring bør foretages inden for 1 år.
-  Udbedring bør foretages inden for nærmere fremtid 1-5 år.
-  Bør inspiceres nærmere



16 - Beklædning på kvist



- Fastgøre beklædning.
- Træværk på kvist, bør overtid få lidt maling, for at forlænge levetiden.

Tryk på skaderne for at inspicere

For at gøre det nemt for dig, har vi lavet en klassificering af skaderne. Skadesklassificeringen er udelukkende vejledende og fungerer som pejlemærke for hvor påtrængende udbedringen af skaderne er. Vi anbefaler altid at skaderne gennemgås manuelt.

-  Udbedring bør foretages øjeblikkeligt.
-  Udbedring bør foretages inden for 1 år.
-  Udbedring bør foretages inden for nærmere fremtid 1-5 år.
-  Bør inspiceres nærmere



19 - Skiferplade



- Fastgørelse af skiferplade

Tryk på skaderne for at inspicere

For at gøre det nemt for dig, har vi lavet en klassificering af skaderne. Skadesklassificeringen er udelukkende vejledende og fungerer som pejlemærke for hvor påtrængende udbedringen af skaderne er. Vi anbefaler altid at skaderne gennemgås manuelt.

-  Udbedring bør foretages øjeblikkeligt.
-  Udbedring bør foretages inden for 1 år.
-  Udbedring bør foretages inden for nærmere fremtid 1-5 år.
-  Bør inspiceres nærmere



14 - Skiferplade



- Fastgøre skiferplade
- Kontrol af tilstand på inddækning.

Tryk på skaderne for at inspicere

For at gøre det nemt for dig, har vi lavet en klassificering af skaderne. Skadesklassificeringen er udelukkende vejledende og fungerer som pejlemærke for hvor påtrængende udbedringen af skaderne er. Vi anbefaler altid at skaderne gennemgås manuelt.

-  Udbedring bør foretages øjeblikkeligt.
-  Udbedring bør foretages inden for 1 år.
-  Udbedring bør foretages inden for nærmere fremtid 1-5 år.
-  Bør inspiceres nærmere



13 - Skiferplade



- Fastgøre skiferplade,
som er ved at glide ned.

- Tøm tagrende

Tryk på skaderne for at inspicere

For at gøre det nemt for dig, har vi lavet en klassificering af skaderne. Skadesklassificeringen er udelukkende vejledende og fungerer som pejlemærke for hvor påtrængende udbedringen af skaderne er. Vi anbefaler altid at skaderne gennemgås manuelt.

-  Udbedring bør foretages øjeblikkeligt.
-  Udbedring bør foretages inden for 1 år.
-  Udbedring bør foretages inden for nærmere fremtid 1-5 år.
-  Bør inspiceres nærmere



18 - Skiferplade



- Fastgøre skiferplade


Tryk på skaderne for at inspicere

For at gøre det nemt for dig, har vi lavet en klassificering af skaderne. Skadesklassificeringen er udelukkende vejledende og fungerer som pejlemærke for hvor påtrængende udbedringen af skaderne er. Vi anbefaler altid at skaderne gennemgås manuelt.

-  Udbedring bør foretages øjeblikkeligt.
-  Udbedring bør foretages inden for 1 år.
-  Udbedring bør foretages inden for nærmere fremtid 1-5 år.
-  Bør inspiceres nærmere



17 - Beklædning på kvist



- Træværk på kvist, bør overtid få lidt maling, for at forlænge levetiden.

- Kontrol af gammel fuge

Tryk på skaderne for at inspicere

For at gøre det nemt for dig, har vi lavet en klassificering af skaderne. Skadesklassificeringen er udelukkende vejledende og fungerer som pejlemærke for hvor påtrængende udbedringen af skaderne er. Vi anbefaler altid at skaderne gennemgås manuelt.

-  Udbedring bør foretages øjeblikkeligt.
-  Udbedring bør foretages inden for 1 år.
-  Udbedring bør foretages inden for nærmere fremtid 1-5 år.
-  Bør inspiceres nærmere



26 - Beklædning



- Træværk på kvist, bør overtid få lidt maling, for at forlænge levetiden.

Tryk på skaderne for at inspicere

For at gøre det nemt for dig, har vi lavet en klassificering af skaderne. Skadesklassificeringen er udelukkende vejledende og fungerer som pejlemærke for hvor påtrængende udbedringen af skaderne er. Vi anbefaler altid at skaderne gennemgås manuelt.

-  Udbedring bør foretages øjeblikkeligt.
-  Udbedring bør foretages inden for 1 år.
-  Udbedring bør foretages inden for nærmere fremtid 1-5 år.
-  Bør inspiceres nærmere



20 - Brandkam



- Brandkam, er så småt begyndt at revne og der faldet lidt puds af.

Tryk på skaderne for at inspicere

For at gøre det nemt for dig, har vi lavet en klassificering af skaderne. Skadesklassificeringen er udelukkende vejledende og fungerer som pejlemærke for hvor påtrængende udbedringen af skaderne er. Vi anbefaler altid at skaderne gennemgås manuelt.

-  Udbedring bør foretages øjeblikkeligt.
-  Udbedring bør foretages inden for 1 år.
-  Udbedring bør foretages inden for nærmere fremtid 1-5 år.
-  Bør inspiceres nærmere



24 - Udluftning



- Montage af manglede net på udluftning.


Tryk på skaderne for at inspicere

For at gøre det nemt for dig, har vi lavet en klassificering af skaderne. Skadesklassificeringen er udelukkende vejledende og fungerer som pejlemærke for hvor påtrængende udbedringen af skaderne er. Vi anbefaler altid at skaderne gennemgås manuelt.

-  Udbedring bør foretages øjeblikkeligt.
-  Udbedring bør foretages inden for 1 år.
-  Udbedring bør foretages inden for nærmere fremtid 1-5 år.
-  Bør inspiceres nærmere



25 - Skiferplade



- Fastgørelse af skiferplader.

Tryk på skaderne for at inspicere

For at gøre det nemt for dig, har vi lavet en klassificering af skaderne. Skadesklassificeringen er udelukkende vejledende og fungerer som pejlemærke for hvor påtrængende udbedringen af skaderne er. Vi anbefaler altid at skaderne gennemgås manuelt.

-  Udbedring bør foretages øjeblikkeligt.
-  Udbedring bør foretages inden for 1 år.
-  Udbedring bør foretages inden for nærmere fremtid 1-5 år.
-  Bør inspiceres nærmere



27 - Beklædning



- Træværk på kvist, bør overtid få lidt maling, for at forlænge levetiden.

Tryk på skaderne for at inspicere

For at gøre det nemt for dig, har vi lavet en klassificering af skaderne. Skadesklassificeringen er udelukkende vejledende og fungerer som pejlemærke for hvor påtrængende udbedringen af skaderne er. Vi anbefaler altid at skaderne gennemgås manuelt.

-  Udbedring bør foretages øjeblikkeligt.
-  Udbedring bør foretages inden for 1 år.
-  Udbedring bør foretages inden for nærmere fremtid 1-5 år.
-  Bør inspiceres nærmere



29 - Skiferplader



- Fastgøre hele skifertaget.
- Montage af manglede skiferplade/tætne.

Tryk på skaderne for at inspicere

For at gøre det nemt for dig, har vi lavet en klassificering af skaderne. Skadesklassificeringen er udelukkende vejledende og fungerer som pejlemærke for hvor påtrængende udbedringen af skaderne er. Vi anbefaler altid at skaderne gennemgås manuelt.

-  Udbedring bør foretages øjeblikkeligt.
-  Udbedring bør foretages inden for 1 år.
-  Udbedring bør foretages inden for nærmere fremtid 1-5 år.
-  Bør inspiceres nærmere



32 - Rygning



- Montage af manglede rygningstegl

Tryk på skaderne for at inspicere

For at gøre det nemt for dig, har vi lavet en klassificering af skaderne. Skadesklassificeringen er udelukkende vejledende og fungerer som pejlemærke for hvor påtrængende udbedringen af skaderne er. Vi anbefaler altid at skaderne gennemgås manuelt.

-  Udbedring bør foretages øjeblikkeligt.
-  Udbedring bør foretages inden for 1 år.
-  Udbedring bør foretages inden for nærmere fremtid 1-5 år.
-  Bør inspiceres nærmere



34 - Tagsten



- Montage af manglede tagsten på brandkam.


Tryk på skaderne for at inspicere

For at gøre det nemt for dig, har vi lavet en klassificering af skaderne. Skadesklassificeringen er udelukkende vejledende og fungerer som pejlemærke for hvor påtrængende udbedringen af skaderne er. Vi anbefaler altid at skaderne gennemgås manuelt.

-  Udbedring bør foretages øjeblikkeligt.
-  Udbedring bør foretages inden for 1 år.
-  Udbedring bør foretages inden for nærmere fremtid 1-5 år.
-  Bør inspiceres nærmere



35 - Tegl



- Flere tegl er gledet ned.
- Udskiftning af flækket tegl.
- generelt så ligger flere tegl og hopper og springer lidt. (over tid skal man se ind i og få det skiftet) 5-10 år.

Tryk på skaderne for at inspicere

For at gøre det nemt for dig, har vi lavet en klassificering af skaderne. Skadesklassificeringen er udelukkende vejledende og fungerer som pejlemærke for hvor påtrængende udbedringen af skaderne er. Vi anbefaler altid at skaderne gennemgås manuelt.

-  Udbedring bør foretages øjeblikkeligt.
-  Udbedring bør foretages inden for 1 år.
-  Udbedring bør foretages inden for nærmere fremtid 1-5 år.
-  Bør inspiceres nærmere



36 - Tegl



- udskiftning af flækket
tegl.

Tryk på skaderne for at inspicere

For at gøre det nemt for dig, har vi lavet en klassificering af skaderne. Skadesklassificeringen er udelukkende vejledende og fungerer som pejlemærke for hvor påtrængende udbedringen af skaderne er. Vi anbefaler altid at skaderne gennemgås manuelt.

-  Udbedring bør foretages øjeblikkeligt.
-  Udbedring bør foretages inden for 1 år.
-  Udbedring bør foretages inden for nærmere fremtid 1-5 år.
-  Bør inspiceres nærmere



37 - Inddækning + Rygning



- Bly inddækning ser godt medtaget ud - overvej at få den skiftet.

- Rep af løst mørtel i rygning.

Tryk på skaderne for at inspicere

For at gøre det nemt for dig, har vi lavet en klassificering af skaderne. Skadesklassificeringen er udelukkende vejledende og fungerer som pejlemærke for hvor påtrængende udbedringen af skaderne er. Vi anbefaler altid at skaderne gennemgås manuelt.

-  Udbedring bør foretages øjeblikkeligt.
-  Udbedring bør foretages inden for 1 år.
-  Udbedring bør foretages inden for nærmere fremtid 1-5 år.
-  Bør inspiceres nærmere



31 - Skiferplade



- Fastgørelse + montage
af manglede skiferplade

Tryk på skaderne for at inspicere

For at gøre det nemt for dig, har vi lavet en klassificering af skaderne. Skadesklassificeringen er udelukkende vejledende og fungerer som pejlemærke for hvor påtrængende udbedringen af skaderne er. Vi anbefaler altid at skaderne gennemgås manuelt.

-  Udbedring bør foretages øjeblikkeligt.
-  Udbedring bør foretages inden for 1 år.
-  Udbedring bør foretages inden for nærmere fremtid 1-5 år.
-  Bør inspiceres nærmere



30 - Skiferplade



- Fastgørelse af
skiferplade


Tryk på skaderne for at inspicere

For at gøre det nemt for dig, har vi lavet en klassificering af skaderne. Skadesklassificeringen er udelukkende vejledende og fungerer som pejlemærke for hvor påtrængende udbedringen af skaderne er. Vi anbefaler altid at skaderne gennemgås manuelt.

-  Udbedring bør foretages øjeblikkeligt.
-  Udbedring bør foretages inden for 1 år.
-  Udbedring bør foretages inden for nærmere fremtid 1-5 år.
-  Bør inspiceres nærmere



28 - Beklædning



- Træværk på kvist, bør overtid få lidt maling, for at forlænge levetiden.

- Kontrol af zinktaget, mærkeplamger betyder gerne fugtet område.

Tryk på skaderne for at inspicere

For at gøre det nemt for dig, har vi lavet en klassificering af skaderne. Skadesklassificeringen er udelukkende vejledende og fungerer som pejlemærke for hvor påtrængende udbedringen af skaderne er. Vi anbefaler altid at skaderne gennemgås manuelt.

-  Udbedring bør foretages øjeblikkeligt.
-  Udbedring bør foretages inden for 1 år.
-  Udbedring bør foretages inden for nærmere fremtid 1-5 år.
-  Bør inspiceres nærmere



23 - Murværk



- Få udskiftet ødelagte sten.

- Få omfugtet eller pudset gavlen op.

Tryk på skaderne for at inspicere

For at gøre det nemt for dig, har vi lavet en klassificering af skaderne. Skadesklassificeringen er udelukkende vejledende og fungerer som pejlemærke for hvor påtrængende udbedringen af skaderne er. Vi anbefaler altid at skaderne gennemgås manuelt.

-  Udbedring bør foretages øjeblikkeligt.
-  Udbedring bør foretages inden for 1 år.
-  Udbedring bør foretages inden for nærmere fremtid 1-5 år.
-  Bør inspiceres nærmere



22 - Skiferplade + mos



- Fastgøre skiferplade som er gledet ned.
- Overvej at få skrabet mos af hele taget.

Tryk på skaderne for at inspicere

For at gøre det nemt for dig, har vi lavet en klassificering af skaderne. Skadesklassificeringen er udelukkende vejledende og fungerer som pejlemærke for hvor påtrængende udbedringen af skaderne er. Vi anbefaler altid at skaderne gennemgås manuelt.

-  Udbedring bør foretages øjeblikkeligt.
-  Udbedring bør foretages inden for 1 år.
-  Udbedring bør foretages inden for nærmere fremtid 1-5 år.
-  Bør inspiceres nærmere



21 - Skorsten



- Skorsten begynder at se lidt medtaget ud.

Tryk på skaderne for at inspicere

For at gøre det nemt for dig, har vi lavet en klassificering af skaderne. Skadesklassificeringen er udelukkende vejledende og fungerer som pejlemærke for hvor påtrængende udbedringen af skaderne er. Vi anbefaler altid at skaderne gennemgås manuelt.

-  Udbedring bør foretages øjeblikkeligt.
-  Udbedring bør foretages inden for 1 år.
-  Udbedring bør foretages inden for nærmere fremtid 1-5 år.
-  Bør inspiceres nærmere



33 - Skorsten



- Dyb revne i skorstenen mod taget, overvej at få monteret en blyinddækning omkring.

Tryk på skaderne for at inspicere

For at gøre det nemt for dig, har vi lavet en klassificering af skaderne. Skadesklassificeringen er udelukkende vejledende og fungerer som pejlemærke for hvor påtrængende udbedringen af skaderne er. Vi anbefaler altid at skaderne gennemgås manuelt.

-  Udbedring bør foretages øjeblikkeligt.
-  Udbedring bør foretages inden for 1 år.
-  Udbedring bør foretages inden for nærmere fremtid 1-5 år.
-  Bør inspiceres nærmere





SKY
DRONE

REGISTRERINGSRAPPORT

INFORMATION

OBSERVATIONER

RESUME

Resume

Nr. 2

Taget i meget fint stand med rødetegl, der er lidt forskellige punkter man skal overveje at få lavet i løbet af året/næste år. (fuge i brandkam, rettet tegl på plads)

Nr. 4

Skifertag, hvor der er mange skiferplader som mangler og er ved at glide ned, et tag hvor der er mange punkter man skal have gjort noget ved her og nu, så der ikke sker et uheld.

Kvistenes træværk kunne godt bruge lidt maling her inden for en kortere periode, så man kunne forlænge levetiden på det.

på gårdsiden er der utrolig meget mos, man skulle overveje at få fjernet.

Nr. 6

Teglene lægger generet og hopper og springer lidt mod gaden, hvor er periode burde man nok få det skifet eller overstrøget engang. Skorstenen kunne godt bruge en tur evt. en inddækning mod taget, så det kan få lov at arbejde.



SKY
DRONE

REGISTRERINGSRAPPORT

INFORMATION

OBSERVATIONER

RESUME

Take this with you. Revisit anytime.

Missed something? Want to explore further?
Scan or click below to open this presentation.
Anytime, anywhere.

[View presentation](#)

